

MERKBLATT

Seite 1 von 10

Anleitung zum Zurücksetzen des Passwortes im Agrarportal Hessen

Empfehlung: Verwenden Sie den Google Chrome  oder Microsoft Edge  Internet-Browser

Anmeldung am Agrarportal mit BNR (06000+PI)

Gültig ab 19.07.2024

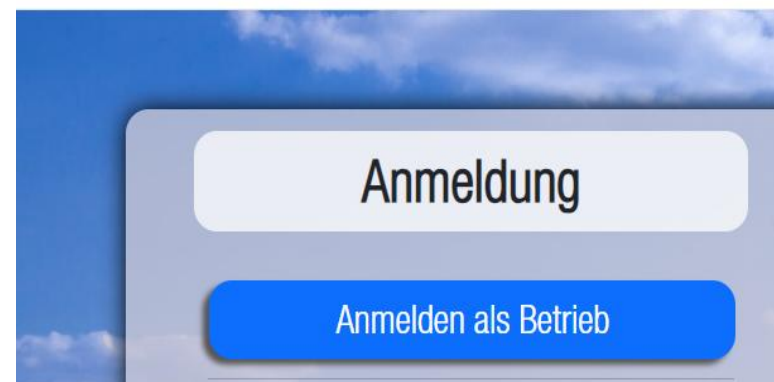
Hier kann beantragt werden:

GA (Gemeinsamer Antrag)

HALM2(Hessisches Programm für Agrarumwelt- und
Landschaftspflegemaßnahmen)

<https://agrarportal-hessen.de>

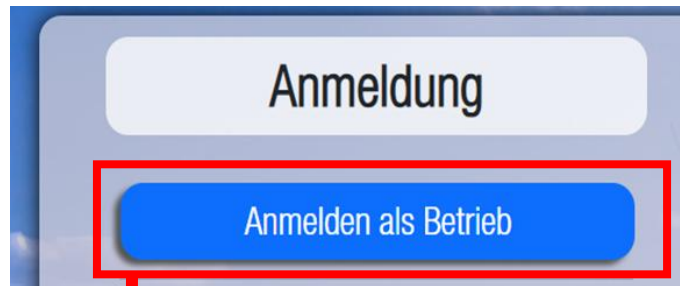
agrarportal-hessen.de/portal/agrar/pages/public/login/login.xhtml



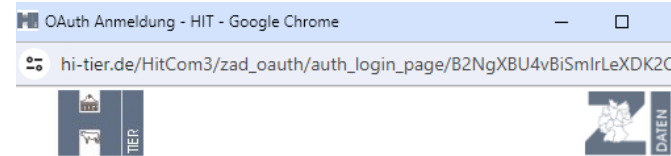
MERKBLATT

Seite 2 von 10

Anmeldung Agrarportal



Anschließend öffnet sich
dieses Fenster!



Zentraler Anmeldedienst

Der Dienst "Authentifizierungsservice Antragsteller Hessen" möchte Sie bei der HI-Tier-Datenbank authentifizieren, d.h. Sie als Anwender des Dienstes mit den Anmeldeinformationen des HI-Tier identifizieren.

Durch die nachstehende Anmeldung **erlauben Sie dem Dienst**,

- sich zu identifizieren
- Ihre zugeteilten Betriebstypen zu übermitteln
- und in Ihrem Namen Datenänderungen und -abfragen vorzunehmen

Ihre PIN (Passwort) wird dabei **nicht** an den Dienst übermittelt.

Wenn Sie im Auftrag von Mandanten als Auftragsdienstleister arbeiten, müssen Sie hier Ihre eigenen Anmeldedaten angeben und *nicht* die des Mandanten.

Betrieb
(ggf. .../Mitbenutzer)

PIN (Passwort)

[PIN vergessen](#)

Geben Sie bitte Ihre 12-
stellige Benutzernummer
(BNR12) der ZID ein. Für
Hessen: 06 000 + Ihren 7-
stelligen Personenident.

**!!!Achtung hier nicht mit Hi-Tier
Betriebsnummer (06 635...) Anmelden!!!**

MERKBLATT

Seite 3 von 10

Passwort zurücksetzen im Agrarportal

Betrieb
(ggf. .../Mitbenutzer)

[+ optionale Angaben](#)

PIN (Passwort)

[PIN vergessen](#)

Wollen Sie Ihr **Passwort zurücksetzen** oder haben Sie Ihr **Passwort vergessen**?

Dann „**Klicken**“ Sie auf **PIN vergessen**.

MERKBLATT

Seite 4 von 10

The screenshot shows a web interface for PIN recovery. At the top, there is a navigation bar with buttons for 'Anmelden', 'Informationen', 'FAQ', and 'REST'. Below this, the title 'PIN vergessen - Anforderung eines neuen Passworts / Ersatz-PIN' is displayed. The main section is titled 'Betrieb' and includes a sub-label '(ggf. Mitbenutzer)'. A text input field labeled 'Betriebsnummer' is highlighted with a red box, and a red arrow points from a callout box to it. Below the input field, there is a button with a question mark icon. Further down, there are two buttons: 'Anmeldung' (with a left arrow) and 'Weiter' (with a right arrow). The 'Weiter' button is also highlighted with a red box, and a red arrow points from another callout box to it.

Anmelden Informationen FAQ REST

PIN vergessen - Anforderung eines neuen Passworts / Ersatz-PIN

Betrieb
(ggf. Mitbenutzer)

Betriebsnummer ?

Bitte geben Sie Ihre Betriebsnummer und ggf. Mitbenutzer an bzw. prüfen Sie die Angaben und fahren fort. Sie sehen dann die Möglichkeiten, wie Sie ein neues Passwort erhalten können. Hilfestellung zu einer falschen PIN oder einer vergessenen PIN und möglichen Fehlerquellen finden Sie auch [auf der Hilfeseite](#).

Anmeldung Zurück zur Anmeldung

Weiter Weiter zur Anzeige der Möglichkeiten

Im folgenden Fenster geben Sie bei „**Betrieb**“ wieder ihre **12-stellige Betriebsnummer (06 000 + 7-stelliger Personenident)** ein.

Anschließend klicken Sie auf „**Weiter**“ Weiter zur Anzeige der Möglichkeiten

MERKBLATT

Seite 5 von 10

Betrieb 06000 1234567
(ggf. .../Mitbenutzer)

Name des Betriebs ?

Art der Zustellung POST PIN-Anforderung zur Zusendung per Post durch die zuständige Stelle des Landes. Sie bekommen die PIN in der Regel in 1 - 3 Werktagen per Post an die in den Betriebsstammdaten hinterlegte Adresse zugesendet.

EMAIL PIN-Anforderung zur Zusendung per E-Mail

In Ihrem Land ist die Zustellung einer PIN per Post mit Kosten verbunden (per E-Mail ist kostenlos). Hiermit erkläre ich, dass ich den Hinweis gelesen und akzeptiert habe.

Kontaktdaten der für PIN-Ausgabe im Land zuständigen Stelle
Bei Problemen mit der PIN-Anforderung oder PIN-Ausgabe wenden Sie sich bitte **direkt** an die für Ihr Land zuständige Stelle:

	Hessischer Verband für Leistungs- und Qualitätsprüfung in der Tierzucht e.V. (HVL)	✉ kontakt@hvl-alsfeld.de	☎ 06631/784-50
	An der Hessenhalle 1 36304 Alsfeld	🏠 -	📠 06631/784-78

1. Im Feld „Name des Betriebes“ geben Sie bitte den „Nachnamen und Vornamen“ (z. B. Mustermann Max) oder den Namen der juristischen Person (z. B. Mustermann GbR) an.


2. Bei Punkt: „Art der Zustellung“ wählen Sie bitte „E-Mail – PIN-Anforderung zur Zusendung per E-Mail aus“ (per Mail kostenlos, PIN innerhalb weniger Minuten)

3. Als letzten Schritt: „klicken“ Sie auf den Button „PIN anfordern“

ACHTUNG: PIN-Anforderung → per Post ist **kostenpflichtig!!!**

MERKBLATT

Seite 6 von 10




PIN vergessen - Anforderung eines neuen Passworts / Ersatz-PIN

Bitte warten Sie auf die Zusendung von PIN/Passwort per E-Mail.
Die E-Mail sollte in wenigen Minuten ankommen.
Überprüfen Sie Ihren Posteingang, ggf. auch den Spam-Ordner.

Kontaktdaten der für PIN-Ausgabe im Land zuständigen Stelle

Bei Problemen mit der PIN-Anforderung oder PIN-Ausgabe wenden Sie sich bitte **direkt** an die für Ihr Land zuständige Stelle:

 Hessen HESSEN	Hessischer Verband für Leistungs- und Qualitätsprüfung in der Tierzucht e.V. (HVL) An der Hessenhalle 1 36304 Alsfeld	✉ kontakt@hvl-alsfeld.de 🏠 -	☎ 06631/784-50 ☎ 06631/784-78
---	---	---	----------------------------------

Hinweise beachten!!!
Dann können Sie dieses Fenster jetzt schließen.

Wichtiger Hinweis in eigener Sache

Wir bei der **zentralen Datenbank HIT** sind **nur technischer Betreiber** und können selbst keine Passwörter vergeben oder diesbezügliche Anforderungen prüfen/ausführen. Nutzen Sie die angezeigten Möglichkeiten und Kontaktdaten und wenden Sie sich bei Nachfragen und Problemen **immer** direkt an die genannte Stelle im Land.

 Anmeldung
Zurück zur Anmeldung

Nach wenigen Minuten sollten Sie eine E-Mail von „hitservice@stmelf.bayern.de“ erhalten.
Hierzu öffnen Sie bitte Ihr E-Mail-Programm!

MERKBLATT

Seite 7 von 10

Löschen Antworten Weiterleiten Drucken

FACHDIENST
LÄNDLICHER RAUM

HIT/ZID - Anforderung einer PIN per Mail

hitservice@stmelf.bayern.de

An:

Angeforderte Transport-PIN: L8cv/4ZBpB

Angeforderte Nummer: 180700010700

Gültig bis: 20.07.2024 07:39 (nach Ende der Gültigkeit erhalten Sie nur "Anmeldung fehlgeschlagen")

Die hiermit übermittelte angeforderte PIN für Ihre Betriebsnummer ist eine sogenannte 'Transport-PIN'. Sie erlaubt nur die erstmalige Anmeldung binnen 24 Stunden im HIT-Meldeprogramm. Diese Transport-PIN muss dann sofort in eine nur Ihnen bekannte PIN geändert werden.

Melden Sie sich mit der Transport-PIN an:

- * Gehen Sie dazu unter www.hi-tier.de zum HIT-Meldeprogramm,
- * geben dann auf der Anmeldemaske Ihre Betriebsnummer an,
- * geben bei 'PIN' die hier mitgelieferte Transport-PIN: L8cv/4ZBpB an.

Anschließend werden Sie aufgefordert, die PIN zu ändern:

- * Geben Sie im Feld 'Alte PIN' die hier mitgelieferte Transport-PIN L8cv/4ZBpB an,
- * denken Sie sich eine neue persönliche PIN aus und geben Sie die im Feld 'Neue PIN' und 'PIN Wiederholung' ein,
- * und drücken die Schaltfläche [Ändern].
- * Bitte achten Sie auf etwaige Fehlermeldungen des Programms, z.B. 'PIN nicht zulässig ...'.
- * Erst, wenn 'PIN-Änderung ... erfolgreich' erscheint, ist die von Ihnen festgelegte neue PIN gültig und kann zur Anmeldung verwendet werden.

Oder klicken Sie auf folgenden Link

<https://www.hi-tier.de/HitCom/>

um direkt zur Anmeldeseite zu gelangen.

Dort ist dann eine Anmeldung mit Ihrer Betriebsnummer und dieser Transport-PIN möglich.

Mit freundlichen Grüßen

Ihr HI-Tier Team

<hit@hi-tier.de>

via <hitservice@stmelf.bayern.de>

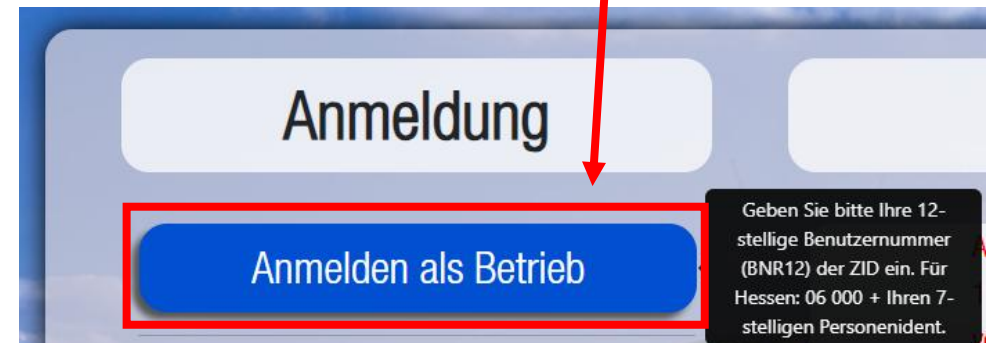
Hinweis: Diese Mail wurde Ihnen nicht unaufgefordert zugesendet, sondern über die Funktion [PIN vergessen/Zusendung per Mail] bei hi-tier.de angefordert.

Automatisiert versendet vom Betreiber der HIT/ZID-Datenbank im Bayerischen Staatsministerium für Ernährung, Landwirtschaft und Forsten mit der Absenderadresse hitservice@stmelf.bayern.de.

In der E-Mail von hitservice@stmelf.bayern.de erhalten Sie einen „Transport-PIN“. **ACHTUNG: Der so übermittelte Transport-PIN ist nun 24 Stunden gültig.**

Transport-PIN auf Papier notieren oder kopieren (Transport-PIN markieren, und mit der Tastenkombination „Strg“ und „C“-Taste kopieren).

Jetzt gehen Sie wieder auf die **Internetseite des Agrarportal Hessen** (www.agrarportal-hessen.de)
Dort **„klicken“** Sie auf **„Anmelden als Betrieb“**



MERKBLATT

Seite 8 von 10

Im folgenden Fenster geben Sie bei „**Betrieb**“ wieder ihre **12-stellige Betriebsnummer (06 000 + 7-stelliger Personenident)** ein.

Hier geben Sie den **Transport-PIN aus der E-Mail** ein oder drücken Sie die Tastenkombination „Strg“ und „V“ und „**klicken**“ auf „**Anmelden**“.

Zentraler Anmelde Dienst

Der Dienst "Authentifizierungsservice Antragsteller Hessen" möchte Sie bei der HI-Tier-Datenbank authentifizieren, d.h. Sie als Anwender des Dienstes mit den Anmeldeinformationen des HI-Tier identifizieren.

Durch die nachstehende Anmeldung **erlauben Sie dem Dienst**,

- sich zu identifizieren
- Ihre zugeteilten Betriebstypen zu übermitteln
- und in Ihrem Namen Datenänderungen und -abfragen vorzunehmen

Ihre PIN (Passwort) wird dabei **nicht** an den Dienst übermittelt.

Wenn Sie im Auftrag von Mandanten als Auftragsdienstleister arbeiten, müssen Sie hier Ihre eigenen Anmeldedaten angeben und *nicht* die des Mandanten.

Betrieb
(ggf. .../Mitbenutzer)

Betriebsnummer

+ optionale Angaben

PIN (Passwort)

PIN

[PIN vergessen](#)

Anmelden Abbrechen

MERKBLATT

Seite 9 von 10



Zentraler Anmeldedienst



Die Authentifizierung zum Betrieb 06 000 772 9339 war zwar erfolgreich, aber das Passwort (PIN) beim Zentralen Anmeldedienst wurde Ihnen kürzlich zugewiesen und muss daher zwingend geändert werden.

Nehmen Sie die Änderung nicht vor, werden Sie gegenüber dem Dienst "Authentifizierungsservice Antragsteller Hessen" **nicht authentifiziert!**

Gemäß den Sicherheitsvorgaben Ihres Landes ist die PIN nun **alphanumerisch mit folgenden Merkmalen:**

- mindestens 10 Zeichen, maximal 50 » **aktuell erfüllt** **aktuell nicht erfüllt**
- zwingend ein Großbuchstabe (A - Z inkl. Umlaute Ä Ö Ü) » **aktuell erfüllt** **aktuell nicht erfüllt**
- zwingend ein Kleinbuchstabe (a - z inkl. Umlaute ä ö ü ß) » **aktuell erfüllt** **aktuell nicht erfüllt**
- zwingend eine Ziffer (0 - 9) » **aktuell erfüllt** **aktuell nicht erfüllt**
- optional Sonderzeichen, aus folgender Liste: **! \$ % & () ? + - / * = , . _** » **aktuell erfüllt** **nicht zulässig!**

Denken Sie sich selbst ein neues Passwort (PIN) aus und geben Sie es unten ein!

Weder Ihr bisheriges noch Ihr neues Passwort wird dabei an den Dienst übermittelt.

altes Passwort

neues Passwort

Wiederholung neues Passwort

Ändern Abbrechen

Bei Problemen mit der Änderung:

zuständig für fachliche Fragen: Wirtschafts- und Infrastrukturbank Hessen, Email SupportAgrar@wibank.de

zuständig für technische Fragen: Wirtschafts- und Infrastrukturbank Hessen, Email SupportAgrar@wibank.de

Danach öffnet sich dieses Fenster!

Hier geben Sie den **Transport-PIN aus der E-Mail** erneut ein oder drücken Sie die Tastenkombination „Strg“ und „V“

Geben Sie hier Ihr neues Passwort ein:
Ihr „**neues Passwort**“ muss **folgende Merkmale erfüllen:**

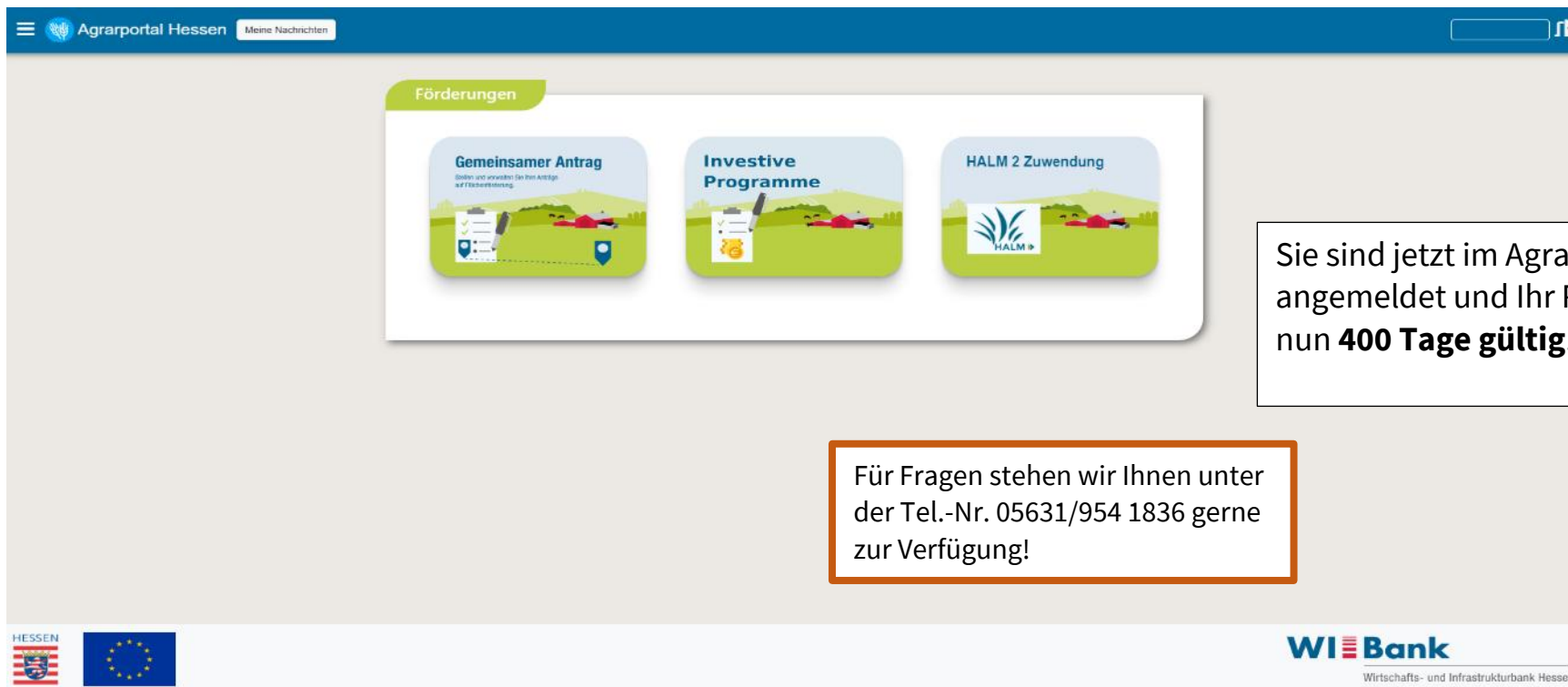
- Mindestens 10 Zeichen, maximal 50
- Zwingend einen Großbuchstaben
- Zwingend einen Kleinbuchstaben
- Zwingend eine Ziffer
- Optional Sonderzeichen, aus folgender Liste: **! \$ % & () ? + - / * = , . _**

Zum Schluss „**klicken**“ Sie nur noch auf „**Ändern**“, danach ist das Passwort für **400 Tage gültig**.

MERKBLATT

Seite 10 von 10

Nach erfolgreicher Änderung des Passwortes erscheint folgendes Fenster:



The screenshot shows the Agrarportal Hessen interface. At the top, there is a blue header with the logo, the text 'Agrarportal Hessen', and a 'Meine Nachrichten' button. Below the header, a white box titled 'Förderungen' contains three cards: 'Gemeinsamer Antrag', 'Investive Programme', and 'HALM 2 Zuwendung'. To the right of this box, a white text box with a black border contains the message: 'Sie sind jetzt im Agrarportal Hessen angemeldet und Ihr Passwort ist nun **400 Tage gültig.**'. Below this, a white text box with an orange border contains the text: 'Für Fragen stehen wir Ihnen unter der Tel.-Nr. 05631/954 1836 gerne zur Verfügung!'. At the bottom of the page, there are logos for HESSEN, the European Union, and WI Bank (Wirtschafts- und Infrastrukturbank Hessen).